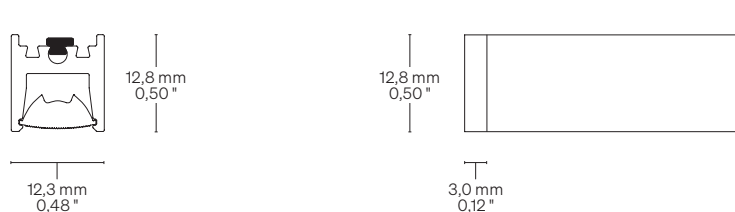


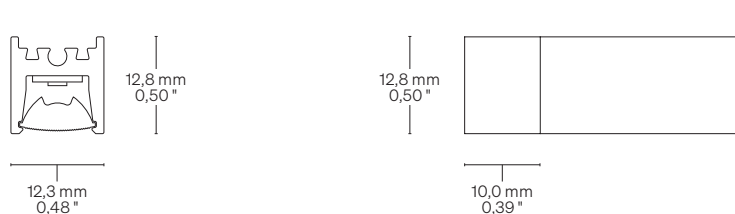
Lens

Fastening options Opzioni di fissaggio


TAM Caps + Magnets Tappi + Magneti




TE Heads with screws Testatine con viti



TAM Caps + Magnets Tappi + Magneti



TE Heads with screws Testatine con viti



CAUTION: To reduce the risk of fire do not install closer than 12 inches to cabinet wall.

WARNING: The mounting means provided with this luminaire has not been evaluated for reliability. If installed where failure of the mounting means could cause injury to persons or damage to property below, supplemental means of securement should be considered.

ATTENZIONE: Per ridurre il rischio di incendio, non installare l'apparecchio a meno di 30 cm dalla parete del mobile.

ATTENZIONE: L'affidabilità dei sistemi di fissaggio forniti con questo apparecchio non è stata valutata. In caso di installazione in cui il malfunzionamento dei sistemi di montaggio potrebbe causare lesioni alle persone o danni alle cose sottostanti, è necessario prendere in considerazione sistemi di fissaggio supplementari.

Lens

Connection diagram Cablaggio

• Each item must be connected in parallel to power supply output.

• Ogni elemento deve essere connesso in parallelo all'uscita dell'alimentatore.

