

# Play Magnets

## Introducing Play Magnets Introduzione Play Magnet

- A) Read all instructions.

B) Do not install this track in damp or wet locations.

C) Do not install any luminaire assembly closer than 6 inches from any curtain, or similar combustible material.

D) Disconnect electrical power before adding to or changing the configuration of the track.


E) Do not attempt to energize anything other than lighting trackluminaires on the track.
- A) Leggere tutte le istruzioni.

B) Non installare questo binario in luoghi umidi o bagnati.

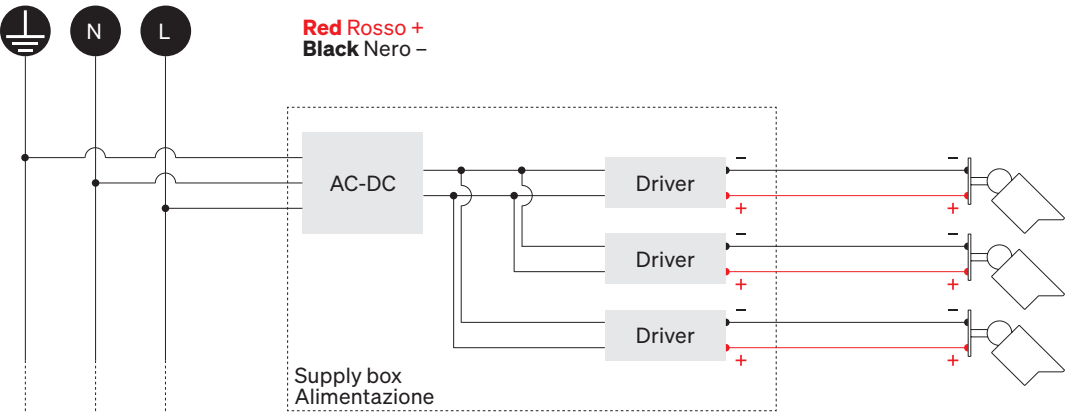
C) Non installare alcun gruppo di apparecchi di illuminazione a meno di 15 cm da tende o materiale combustibile simile.

D) Scollegare l'alimentazione elettrica prima di aggiungere o modificare la configurazione del binario.

E) Non tentare di dare tensione a nulla che non sia un apparecchio di illuminazione sul binario.



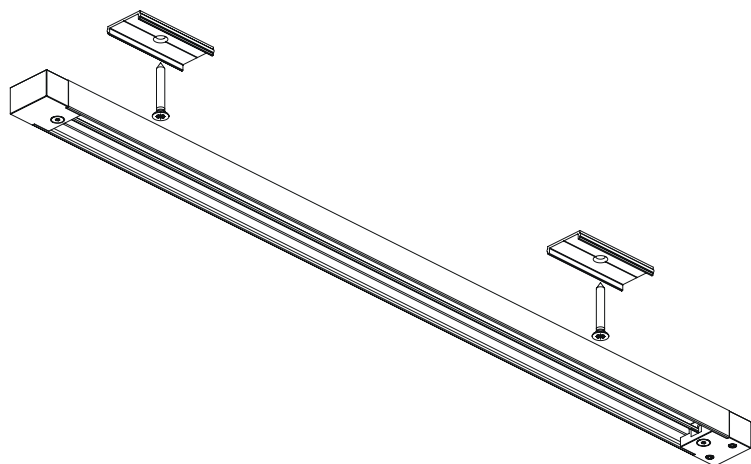
## Parallel Connection Connessione in parallelo



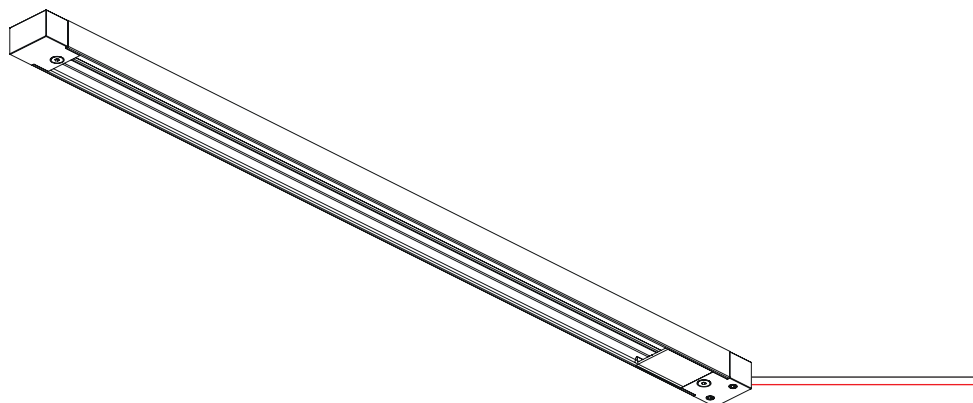
# Play Magnets

**Product installation (Please read all instruction)** Installazione prodotto (Leggere cortesemente tutte le informazioni)

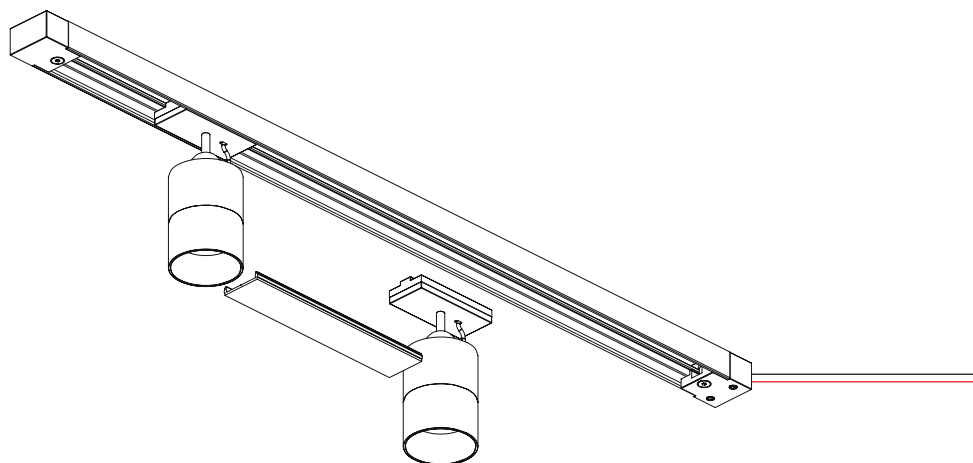
- 1 Fix the brackets to the wall. Screws not supplied.  
Fissare le staffe alla parete. Viteria non fornita.



- 2 Connect the track to the power supply (24 V DC).  
Collegare il binario all'alimentatore (24 V DC).



- 3 Attach the spotlights to the magnetic track and choose the desired aiming. Track cover supplied as accessory.  
Applicare i faretti al binario magnetico e scegliere il puntamento desiderato. Copertura binario fornita come accessorio.



- Each item must be connected in parallel to power supply output.
- Use only with power unit 24 VDC.

**WARNING:** The mounting means provided with this luminaire has not been evaluated for reliability. If installed where failure of the mounting means could cause injury to persons or damage to property below, supplemental means of securement should be considered.

- Ogni elemento deve essere connesso in parallelo all'uscita dell'alimentatore.
- Utilizzare solo con l'unità di alimentazione 24 VDC.

**ATTENZIONE :** L'affidabilità dei sistemi di fissaggio forniti con questo apparecchio non è stata valutata. In caso di installazione in cui il malfunzionamento dei sistemi di montaggio potrebbe causare lesioni alle persone o danni alle cose sottostanti, è necessario prendere in considerazione sistemi di fissaggio supplementari.