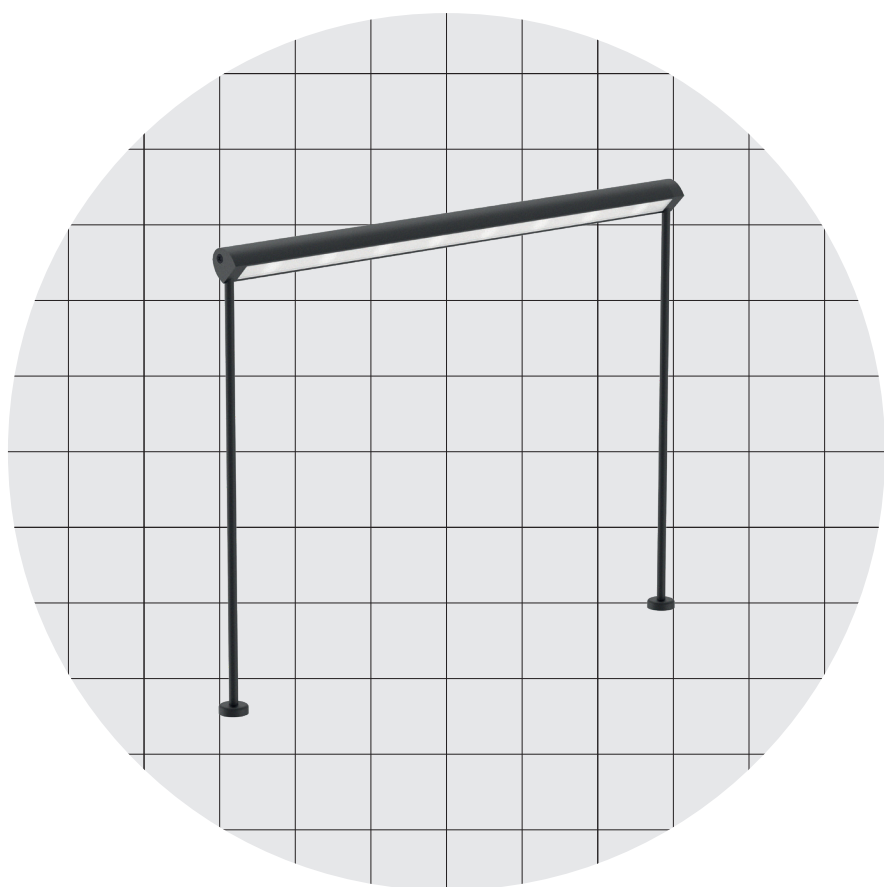






Phoenix Bridge P5



Phoenix Bridge P5



Tige position Posizione asta

- A**  Lateral tige, on the right side.
(L Max: 310 mm • 12,20 ")
Asta laterale sul lato destro.
(Lunghezza Max: 310 mm)
- B**  Lateral tige, on the left side.
(L Max: 310 mm • 12,20 ")
Asta laterale sul lato sinistro.
(Lunghezza Max: 310 mm)
- C**  Double tige, on both sides.
(L Max: 1000 mm • 39,37 ")
Doppia asta su entrambi i lati.
(Lunghezza Max: 1000 mm)

Body Corpo

Linear light fixed on vertical bars

Profilo lineare fissato su montanti

Fastening Fissaggio	With threaded base	Con base filettata
Optics Optica	Reflector 70° Diffused 120°	Riflettore 70° Diffusa 120°
Screen Schermo	Transparent TR5 (Screening 5%) Opal OP20 (Screening 20%) Opal OP50 (Screening 50%)	Trasparente TR5 (Schermatura 5%) Opale OP20 (Scherm. 20%) Opale OP50 (Scherm. 50%)
Wiring set Cavo alimentazione	1500 mm • 59,06 "	1500 mm
Custom size Lunghezza ordinabile	Up to 500 mm • 19,69 "	Fino a 500 mm
Finishing Finitura	● Chromed → On request other finishes	● Cromato → Su richiesta altre finiture

Listings and marks
Certificazioni e marchi



Where we produce
Dove produciamo

Made in Italy

LED (See page CRI)
LED (Vedi pagina CRI)



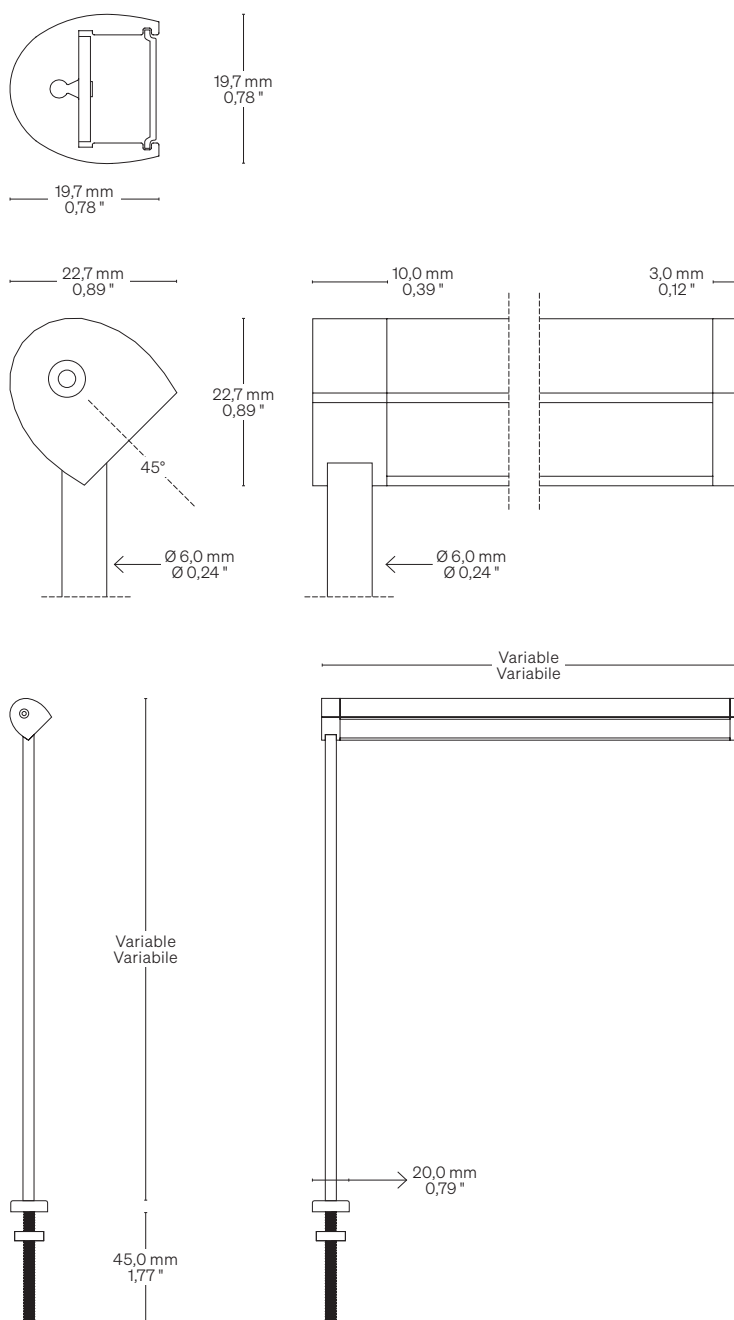
Light Luce

Pitch Passo	↓ P5 55,5 mm • 2,19 "
Light source Sorgente luminosa	18 LED/m • 5 LED/ft
Power consumption Consumo energia	19,8 W/m • 6,0 W/ft (In series/In serie) V CC: 350 mA
CCT K	● 2700 K ● 3000 K ● 3500 K ● 4000 K ● 5000 K
On request/Su richiesta: ● ● Mixing/Miscelazione	
CRI R9 Rf @ 3000 K Rg @ 3000 K MacAdam ellipse	Min 90 Min 80 95 102 2
Delivered lumen output Flusso luminoso emesso ● 3000 K	92 lm/W 1818 lm/m • 554 lm/ft
Input voltage Tensione di ingresso	24 V DC

Phoenix Bridge P5

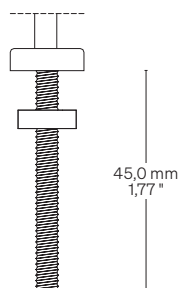
Dimensions Dimensioni

Scale/Scala 1:1



Fastening options Opzioni di fissaggio

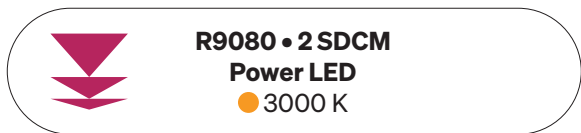
Hole size: $\varnothing 6,5 \text{ mm} \bullet \varnothing 0,26 \text{ ''}$
Dimensione foro: $\varnothing 6,5 \text{ mm}$



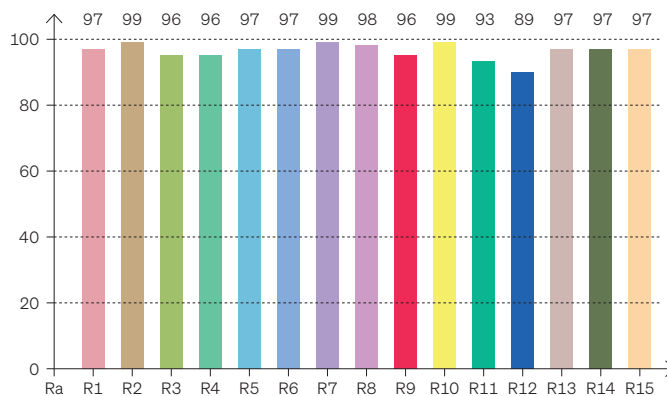
Order code Codice ordine

Basic code Codice base	PHB5	Phoenix Bridge P5
CCT K CCT K	WW27 WW30 NW35 NW CW	<ul style="list-style-type: none"> ● 2700 K ● 3000 K ● 3500 K ● 4000 K ● 5000 K
Tige position Posizione asta	A B C	<ul style="list-style-type: none"> A Lateral tige, on the right side. Asta laterale sul lato destro B Lateral tige, on the left side. Asta laterale sul lato sinistro C Double tige, on both sides. Doppia asta
Optics Ottica	70 120	<ul style="list-style-type: none"> 70 Reflector/Riflettore 70° 120 Diffused/Diffusa 120°
Screen Schermo	TR5 OP20 OP50	<ul style="list-style-type: none"> TR5 Transparent/Trasparente 5 OP20 Opal/Opale 20 OP50 Opal/Opale 50
Custom size Lunghezza ordinabile	--	Specify the size Specificare la misura
Order example Esempio ordine	PHB5 WW27 A 70 TR5 • 0,32	<ul style="list-style-type: none"> Phoenix Bridge P5, Warm White 2700, Lateral tige, on the right side, Reflector 70°, Transparent 5 • 0,32 m Phoenix Bridge P5, Warm White 2700, Asta laterale sul lato destro, Riflettore 70°, Trasparente 5 • 0,32 m

CRI Typical* CRI Tipici*



CRI: 97,4 (R1-R8)



* Values taken from sample measurements
* Valori presi da misurazioni a campione

CRI Values Valori CRI

CCTK: ● 3000 K

CRI	R1	R2	R3	R4	R5	R6	R7	R8	R9	R10	R11	R12	R13	R14	R15
97,4	97	99	96	96	97	97	99	98	96	99	93	89	97	97	97

Color Parameters Parametri del colore

Color Temperature	Color Render Index	Red Component	Color Fidelity	Color Gamut	Color Quality Scale	Color Coord. CIE 1931	Color Coord. CIE 1931	Color Coordinate	Color Coordinate	Color Deviation from Black Body
CCT K	CRI	CRI R9	TM30 Rf	TM30 Rg	CQS	X	Y	U	V	ΔUV
3067 K	97,4	96,3	95,8	102,3	96,3	0,431	0,399	0,249	0,346	-0,0010

Warnings Avvertenze

The installation of the product, must be done as illustrated in the catalogue or inside the technical data-sheet that can be asked to the manufacturer.

An installation performed differently from the one indicated may compromise the durability and characteristics of the product itself.

An installation performed differently from the one indicated may compromise the durability and characteristics of the product.

Unsuitable cross-section / length of the cable can negatively affect the lighting power of the product. If Power supplies, even those with a plastic case, are located in spaces that are too small for their dimensions; they will be subjected to dissipation problems that will compromise their functionality. Silicones or resins subjected to temperature changes and used near the product, if not in accordance with the specifications issued by the manufacturer, they can seriously damage the LED component. The products can not be modified without any authorization by the manufacturer.

L'installazione del prodotto, dovrà eseguirsi come illustrato nel catalogo o nella documentazione tecnica richiedibile al produttore. Un'installazione eseguita diversamente da quella indicata, può compromettere la durata e le caratteristiche del prodotto.

Prima dell'installazione verificare la corretta sezione del cavo collegato tra LED e alimentatore.

Sezione / lunghezza del cavo non congrui, possono alterare in negativo la luminosità del prodotto. Gli alimentatori, anche quelli con contenitore plastico, inseriti in spazi troppo piccoli, saranno soggetti a problemi di dissipazione che comprometteranno la loro funzionalità. Siliconi o resine soggetti a sbalzi di temperature e utilizzati in prossimità del prodotto, se non conformi alle specifiche rilasciate dal produttore possono danneggiare gravemente il componente LED. I prodotti non possono essere modificati senza autorizzazione da parte del produttore.