



Tokio Micro

182 LED/m • 55 LED/ft
5,0 W/m • 1,5 W/ft
182 LED/m • 55 LED/ft
9,5 W/m • 2,9 W/ft
182 LED/m • 55 LED/ft
15,7 W/m • 4,8 W/ft



9,6 mm × 9,6 mm
0,38 " × 0,38 "

Tokio Micro



Angled

Body Corpo

Symmetrical linear profile

Profilo lineare simmetrico

Fastening Fissaggio	Caps + Magnets Magnetic end caps	Tappi + Magneti Testatine magnetiche
-------------------------------	-------------------------------------	--

Screen Schermo	Opal OP50 (Screening 50%)	Opale OP50 (Scherm. 50%)
--------------------------	------------------------------	-----------------------------

Wiring set Cavo alimentazione	2000 mm • 78,70 "	2000 mm
---	-------------------	---------

Custom size Lunghezza ordinabile	Caps + Magnets: Up to 1500 mm • 59,0 " Magnetic end caps: Up to 800 mm • 31,50 "	Tappi + Magneti: Fino a 1500 mm Testatine magnetiche: Fino a 800 mm
--	---	---

Finishing Finitura	● Grey anodized	● Anodica grigia
------------------------------	-----------------	------------------

Listings and marks

Certificazioni e marchi



LED
LED



Light Luce

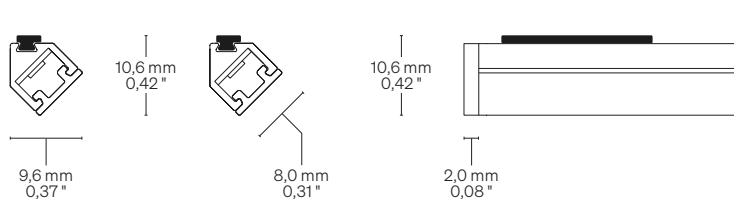
Light source Sorgente luminosa	182 LED/m • 55 LED/ft	182 LED/m • 55 LED/ft	182 LED/m • 55 LED/ft
Power consumption Consumo energia	5,0 W/m • 1,5 W/ft	9,5 W/m • 2,9 W/ft	15,7 W/m • 4,8 W/ft
CCT K * Mixing on demand * Miscelazione su richiesta	● 2700 K ● 3000 K ● 3500 K ● 4000 K ● 5000 K	● 2700 K ● 3000 K ● 3500 K ● 4000 K ● 5000 K	● 2700 K ● 3000 K ● 3500 K ● 4000 K ● 5000 K
CRI R9 Rf @ 3000 K Rg @ 3000 K MacAdam ellipse	Min 90 Min 50 92 100 3	Min 90 Min 50 92 100 3	Min 90 Min 50 92 100 3
Luminous flux Flusso luminoso ● 3000 K	↓ OP50 – 70 lm/W 350 lm/m • 107 lm/ft	↓ OP50 – 70 lm/W 670 lm/m • 204 lm/ft	↓ OP50 – 70 lm/W 1107 lm/m • 338 lm/ft
Input voltage Tensione di ingresso	24 V DC	24 V DC	24 V DC

Tokio Micro

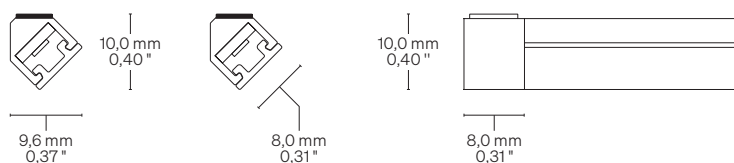
Dimensions Dimensioni

Scale/Scala 1:1

TAM Caps + Magnets Tappi + Magneti




TEM Magnetic end caps Testatine magnetiche

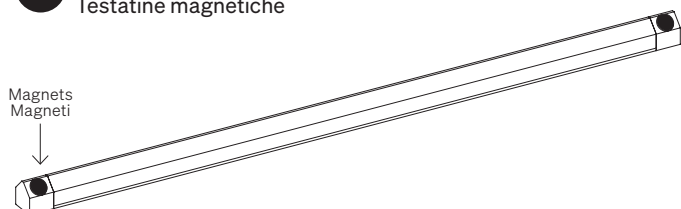


Fastening options Opzioni di fissaggio

TAM Caps + Magnets Tappi + Magneti



TEM Magnetic end caps Testatine magnetiche



Order code Codice ordine

Basic codes Codici base

- **TKMF1825** Tokio Micro
182LED/m • 55 LED/ft
5,0 W/m • 1,5 W/ft
- **TKMF1829** Tokio Micro
182LED/m • 55 LED/ft
9,5 W/m • 2,9 W/ft
- **TKMF18215** Tokio Micro
182LED/m • 55 LED/ft
15,7 W/m • 4,8 W/ft

CCT K CCT K

- **WW27** ● 2700 K
- **WW30** ● 3000 K
- **NW35** ● 3500 K
- **NW** ● 4000 K
- **CW** ● 5000 K

Fastening options Opzioni di fissaggio

- **TAM** Caps + Magnets
Tappi + Magneti
- **TEM** Magnetic end caps
Testatine magnetiche

Screens Schermi

- **OP50** Opal 50/Opale 50

Custom size Lunghezza ordinabile

- -- Specify the size
Specificare la misura

Order example Esempio ordine

- **TKMF1825 WW27 TAM OP50 • 0,32**

Tokio Micro, 182LED/m • 55 LED/ft
5,0 W/m • 1,5 W/ft, Warm White 2700,
Caps + Magnets, Opal 50 screen • 0,32 m

Tokio Micro, 182LED/m, 5,0 W/m,
Warm White 2700, Tappi + Magneti,
Schermo opale 50 • 0,32 m

Warnings Avvertenze

The installation of the product, must be done as illustrated in the catalogue or inside the technical data-sheet that can be asked to the manufacturer.

An installation performed differently from the one indicated may compromise the durability and characteristics of the product itself.

An installation performed differently from the one indicated may compromise the durability and characteristics of the product.

Unsuitable cross-section / length of the cable can negatively affect the lighting power of the product. If Power supplies, even those with a plastic case, are located in spaces that are too small for their dimensions; they will be subjected to dissipation problems that will compromise their functionality. Silicones or resins subjected to temperature changes and used near the product, if not in accordance with the specifications issued by the manufacturer, they can seriously damage the LED component. The products can not be modified without any authorization by the manufacturer.

L'installazione del prodotto, dovrà eseguirsi come illustrato nel catalogo o nella documentazione tecnica richiedibile al produttore. Un'installazione eseguita diversamente da quella indicata, può compromettere la durata e le caratteristiche del prodotto.

Prima dell'installazione verificare la corretta sezione del cavo collegato tra LED e alimentatore.

Sezione / lunghezza del cavo non congrui, possono alterare in negativo la luminosità del prodotto. Gli alimentatori, anche quelli con contenitore plastico, inseriti in spazi troppo piccoli, saranno soggetti a problemi di dissipazione che comprometteranno la loro funzionalità. Siliconi o resine soggetti a sbalzi di temperature e utilizzati in prossimità del prodotto, se non conformi alle specifiche rilasciate dal produttore possono danneggiare gravemente il componente LED. I prodotti non possono essere modificati senza autorizzazione da parte del produttore.