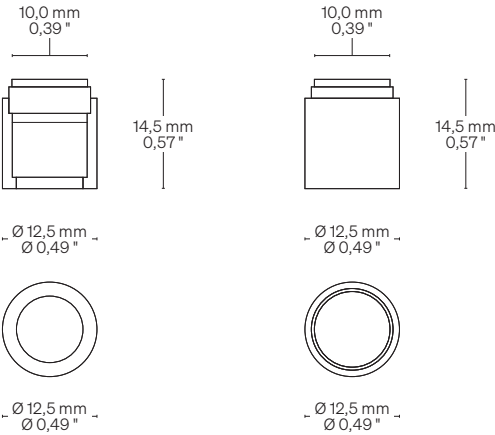


# Blues XS Chain



Dimensions Dimensioni

Scale/Scala 1:1



## Fastening options Opzioni di fissaggio

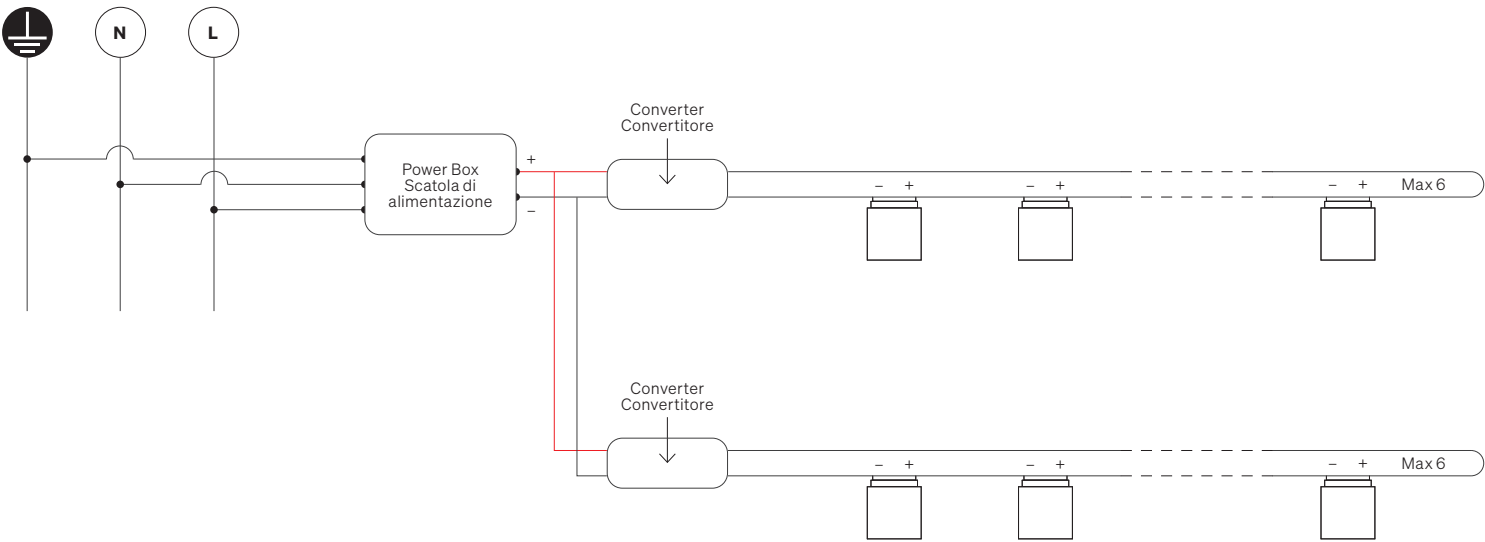
**M** With magnets  
Con magneti



# Blues XS Chain

## Connection diagram Diagramma di cablaggio

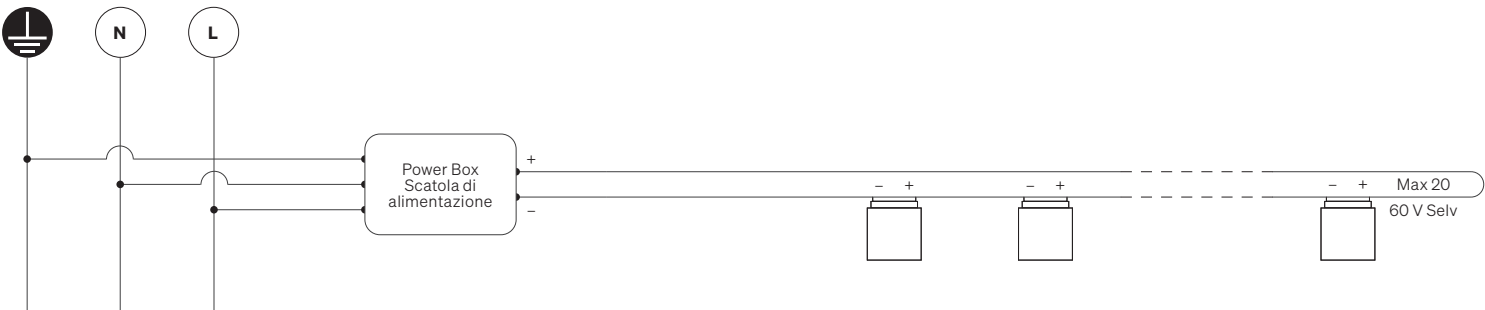
### 24V Connection Collegamento 24V



EU Version: Maximum number of spots per chain → 6  
Versione UE: Numero massimo di spot per catenaria → 6

UL Version: Maximum number of spots per → 6  
Versione UL: Numero massimo di spot per catenaria → 6

### CC Connection Collegamento CC



- Each item must be connected in parallel to power supply output.
- Use only with Class 2 power unit 24 VDC.

**WARNING:** Under the same class 2 power supplier do not connect an amount of watt exceding 96 watt the supplied connector must be not mounted inside the cabinet.

- Ogni elemento deve essere collegato in parallelo all'uscita dell'alimentatore.
- Utilizzare solo con l'unità di alimentazione di Classe 2 24 VDC.

**ATTENZIONE:** Con lo stesso alimentatore di classe 2 non collegare una quantità di watt superiore a 96 watt. Il connettore fornito non deve essere montato all'interno dell'armadio.